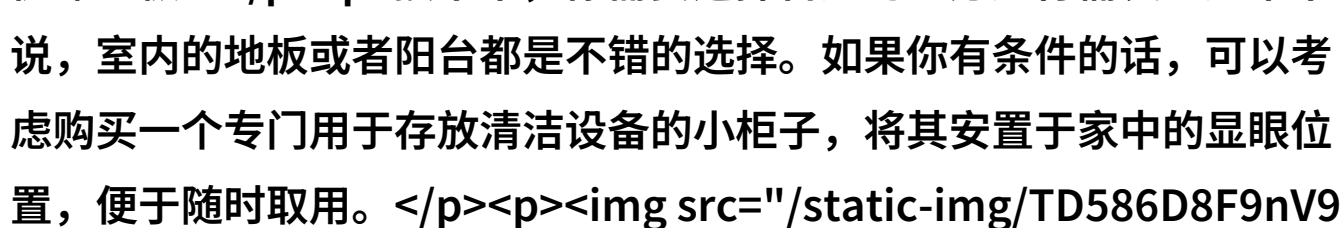


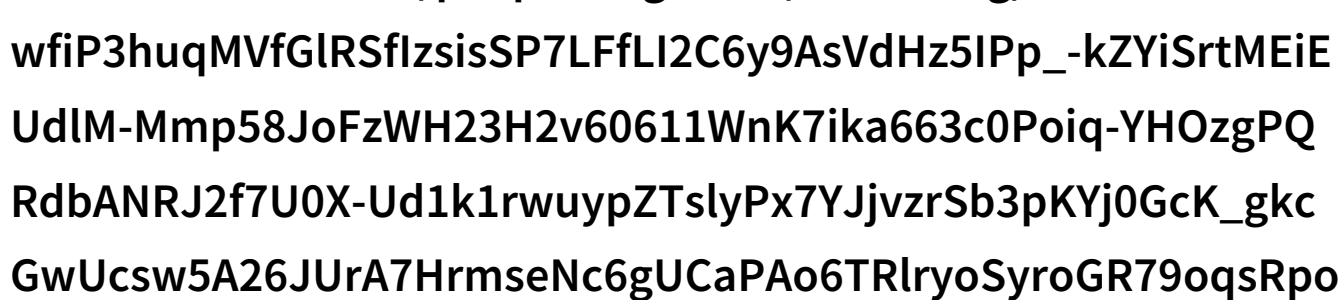
三十分钟让你桶个够我是怎么在家里解决

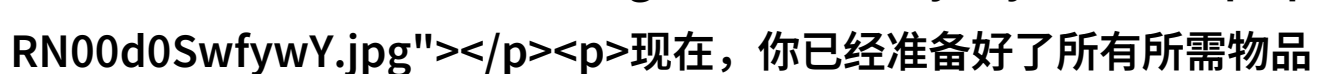
在日常生活中，我们总是面临着各种各样的挑战和困难。比如，有时候我们可能会因为水电问题而感到头疼不已，特别是在炎热的夏天或寒冷的冬天，这种情况更是让人寝食无味。在这篇文章中，我将分享一个简单又实用的方法，它可以帮助你在三十分钟内解决所有的桶装水需求，让你的生活变得更加方便和舒适。

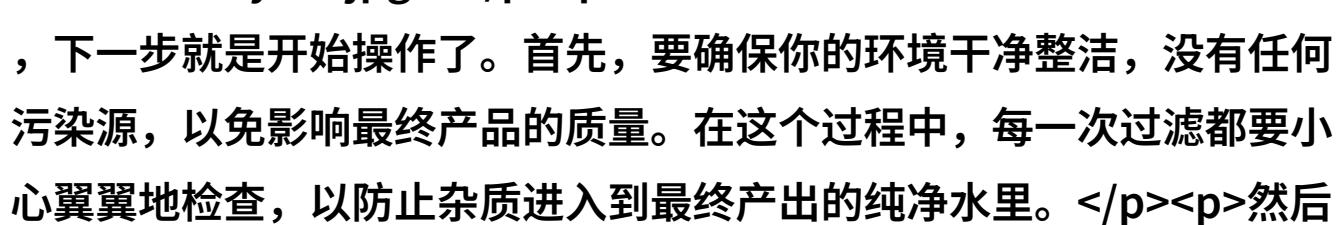
首先，你需要准备一些必需品。这些包括一套好的桶装水工具，比如多层筛网、清洁剂、消毒液等。这套工具不仅能够确保你的饮用水安全，还能有效地去除杂质，使得最后得到的水质优雅至极。

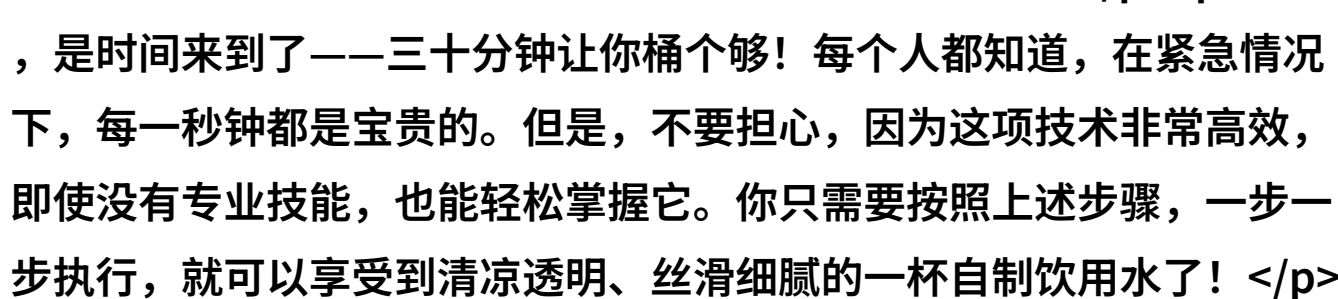
接下来，你需要选择合适的地方进行桶装。通常来说，室内的地板或者阳台都是不错的选择。如果你有条件的話，可以考虑购买一个专门用于存放清洁设备的小柜子，将其安置于家中的显眼位置，便于随时取用。

现在，你已经准备好了所有所需物品，下一步就是开始操作了。首先，要确保你的环境干净整洁，没有任何污染源，以免影响最终产品的质量。在这个过程中，每一次过滤都要小心翼翼地检查，以防止杂质进入到最终产出的纯净水里。

然后，是时间来到了——三十分钟让你桶个够！每个人都知道，在紧急情况下，每一秒钟都是宝贵的。但是，不要担心，因为这项技术非常高效，即使没有专业技能，也能轻松掌握它。你只需要按照上述步骤，一步一步执行，就可以享受到清凉透明、丝滑细腻的一杯自制饮用水了！









H2v60611WnK7ika663c0Poiq-YHOzgPQRdbANRJ2f7U0X-Ud1k1r
wuypZTslyPx7YJjvzrSb3pKYj0GcK_gkcGwUcsw5A26JUra7Hrms
eNc6gUCaPAo6TRlryoSyroGR79oqsRpoRN00d0SwfywY.jpg"></p>

><p>最后，当整个过程结束后，你会发现自己拥有一双坚韧不拔的心灵，以及对待生活的一种积极态度。而且，更重要的是，这一切都只是起点，而不是终点。在未来的日子里，无论遇到什么挑战，只要记住“三十分钟让你桶个够”，我相信每一个人都会找到属于自己的解决之道，从而开启更加美好的未来。</p><p>下载本文pdf文件</p>