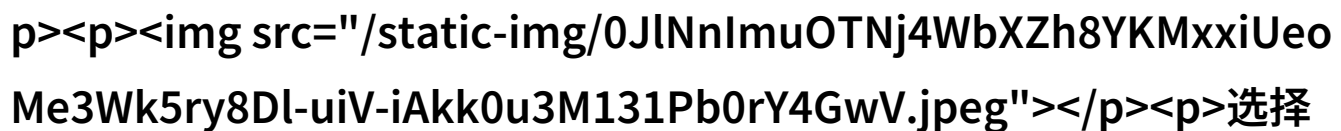


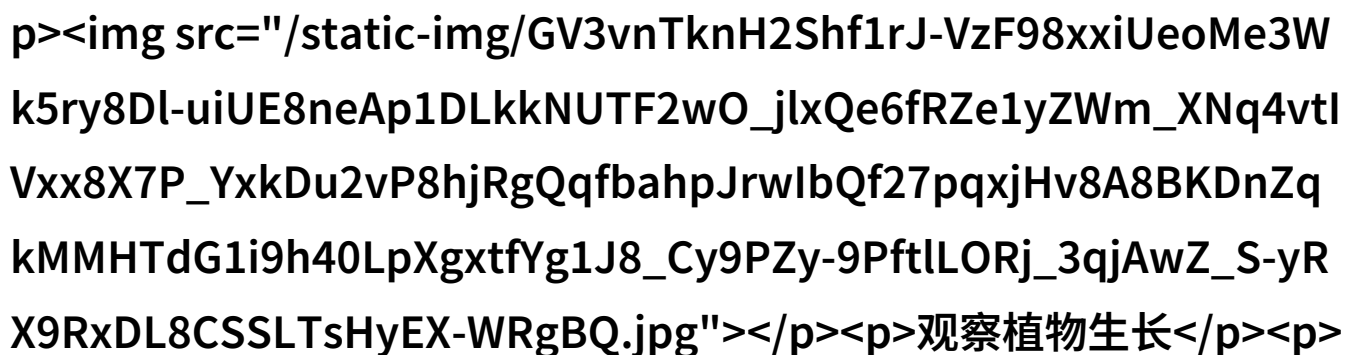
日本人如何轻松拔萝卜的秘诀

在日常生活中，许多人可能会遇到过拔萝卜这个小问题。然而，对于一些专业的日本农民来说，这并不是一个难题。他们通过一系列技巧和工具，使得这一过程变得简单高效。以下是几种他们使用的方法：



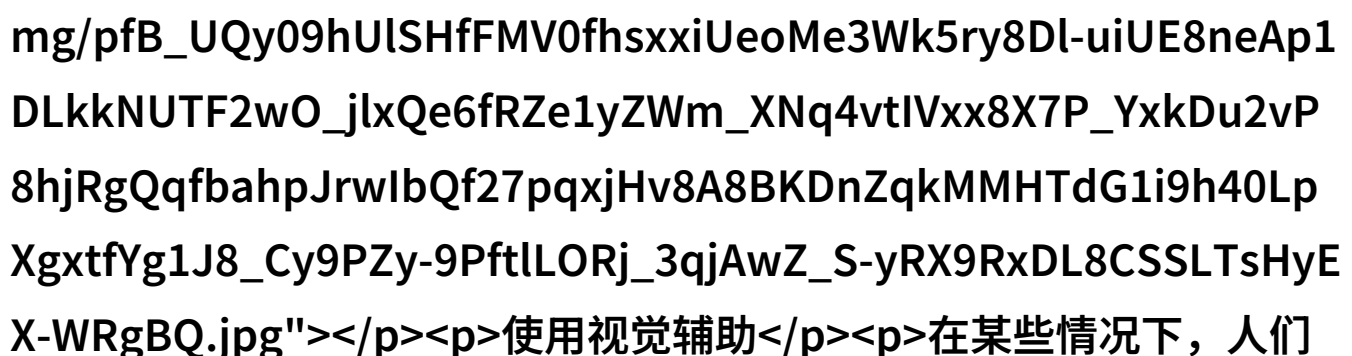
选择合适的工具

日本人通常使用专门设计用于挖掘土壤的小铲子来帮助他们找到并揭露萝卜。在没有这样的工具的情况下，他们也会使用手指或其他类似物体来探测地面，以便找到藏匿在土中的萝卜。



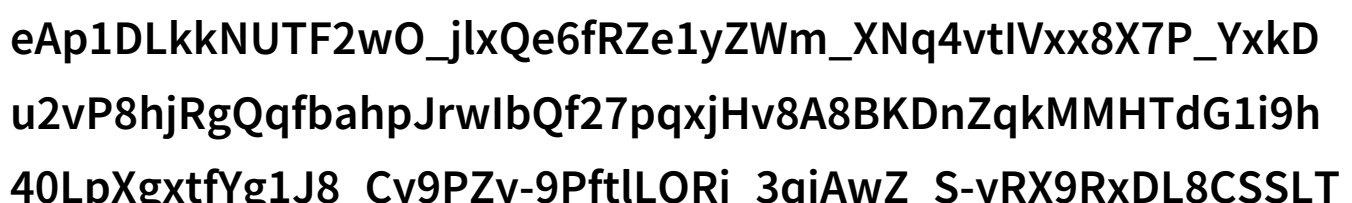
观察植物生长

为了更有效地寻找萝卜，日本农民会密切观察植物生长的情况。如果叶片开始向上生长，这通常意味着它们已经接近到了根部附近。这使得人们可以更加精确地确定潜在的萝卜位置。



使用视觉辅助

在某些情况下，人们可以利用视觉效果来识别潜在的萝卜。一旦发现叶子的颜色变深或者其形状发生变化，就可能表明有萝卜正在成熟。



sHyEX-WRgBQ.jpg"></p><p>逐步挖掘</p><p>一旦确定了潜在位置，日本农民就会逐步挖掘周围的地面，并且小心翼翼地避免损坏根系，以免影响未来的收获。</p><p></p><p>保持耐心与细致</p><p>拔萝卜是一个需要耐心和细致工作的手艺，不同大小、不同深度的人工开垦都有不同的技术要求。因此，保持这种精神态度至关重要。</p><p>学习经验积累</p><p>经验是最好的老师，无论是在家庭菜园还是专业农业场所，都存在大量关于如何正确拔取各类蔬菜（包括大蒲岗）的实践案例和经验分享。此外，一些专家还将这些知识传授给新手，以促进技能传承。</p><p>下载本文pdf文件</p>