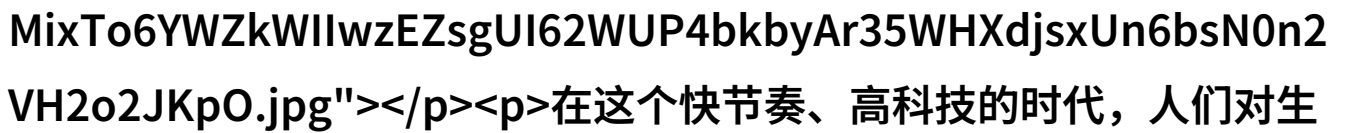


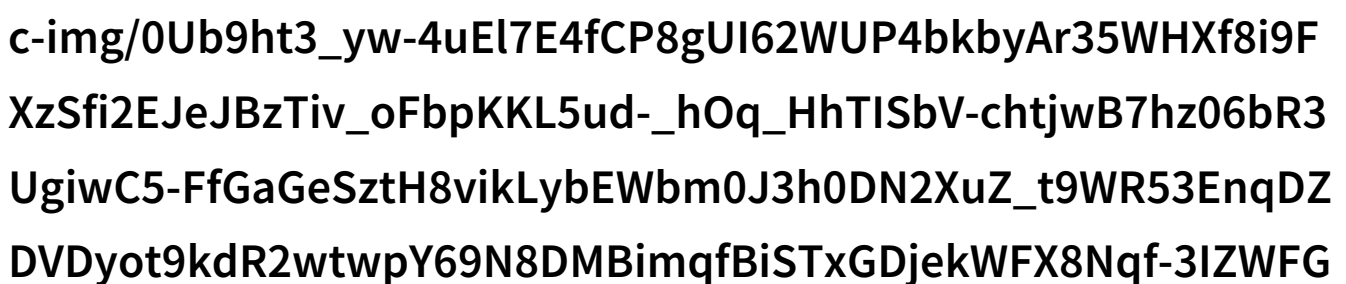
接待20厘米长的客人微型生物接待礼仪

如何接待20厘米长的客人？



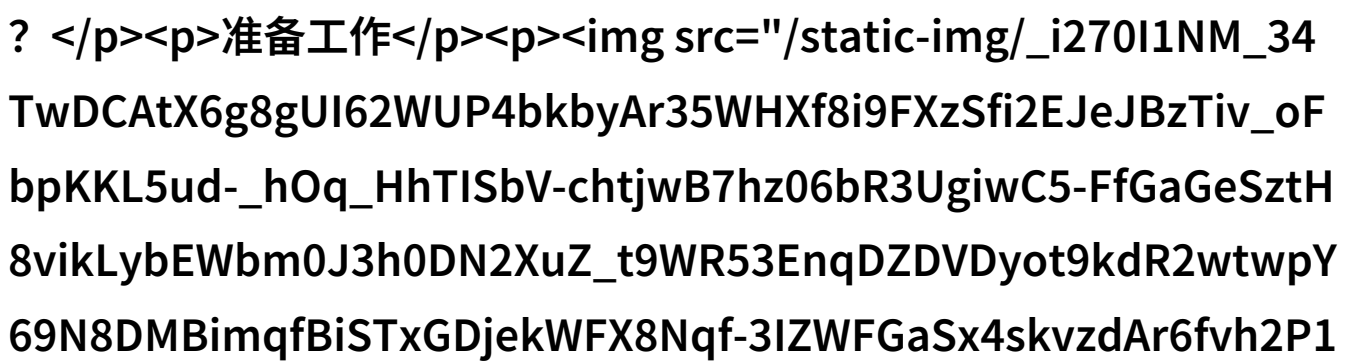
在这个快节奏、高科技的时代，人们对生活品质 and 体验要求越来越高。对于一些特殊场合，比如宴会或商务会议，接待一个长度为20厘米的“客人”可能会成为一个挑战。但是，对于那些细心观察、注重细节的人来说，这也是一次难得的机会来展示自己的才华和创意。

了解你的“客人”



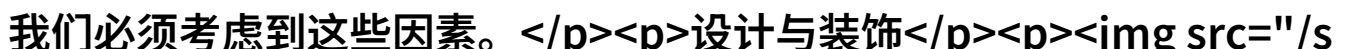
首先，我们需要知道我们的“客人”究竟是什么？它是自然界的一部分吗，是一件艺术品吗还是某种科技设备？了解它的性质可以帮助我们更好地准备接待方式。在某些情况下，它可能是一个微型生物，一旦被发现，它就成为了我们故事中的主角。那么，我们如何才能让这位小贵宾感到舒适呢？

准备工作



为了确保一切顺利进行，我们需要做好充分的准备。这包括选择合适的地点，因为这位小贵宾可能不喜欢光线太强或者环境过于嘈杂。此外，还要考虑到温度控制，因为微生物对温度变化非常敏感。此外，不同类型的小生物有不同的需求，比如有的喜欢湿润的地方，有的是偏爱干燥之地。所以，在设计空间布局时，我们必须考虑到这些因素。

设计与装饰



tatic-img/5nCylZ6y3orghnVNAFAQv8gUI62WUP4bkbyAr35WHXf8i9FXzSfi2EJeJBzTiv_oFbpKKL5ud-_hOq_HhTISbV-chtjwB7hz06bR3UgiwC5-FfGaGeSztH8vikLybEWbm0J3h0DN2XuZ_t9WR53EnqDZDVDyot9kdR2wtwpY69N8DMBimqfBiSTxGDjekWFX8Nqf-3IZWFGaSx4skvzdAr6fvh2P1-aYJDH6BSusHmo.jpg"></p><p>在设计

室内空间时，应该尽量保持简洁而又富有个性的风格，这样既能吸引大众，又不会给小贵宾带来压力。色彩搭配上，可以选择温馨柔和的情绪色调，以营造一种温暖安静的氛围。此外，可以使用透明或半透明材料作为隔断，以防止任何不必要的手触碰到它们，同时还能提供视觉上的趣味性。</p><p>安全与卫生</p><p></p><p>安全永远是第一位的，无论是

人类还是微生物，都不能忽视安全问题。在接待过程中，要确保所有涉及到的物品都经过彻底消毒，并且定期清洁以避免污染。如果是动物类的小贵宾，那么还需要注意牠们是否带来了寄生虫或者其他传染病，从而采取相应预防措施。</p><p>接待流程</p><p>当你的小贵宾抵达之后，你应该耐心地迎接他们，并根据他们的情况调整服务标准。如果他们

需要食物，就要保证食物新鲜无害，而且符合它们所需营养水平。而如果他们只是想要休息，你就要提供一个舒适、安静的地方供其放松。如果你打算用技术手段（比如摄像头）记录这一刻，也请确保没有造成任何威胁或困扰。</p><p>最后，当事件结束后，不管结果如何，请记得感谢你的每一位参与者，无论大小，他们都是不可多得的人气焦点。

在未来，如果遇到了更多这样的奇特邀请，再也不必感到紧张，只需按照上述步骤轻松处理即可。你准备好了迎接下一次惊喜吗？</p><p><a

href = "/pdf/937965-接待20厘米长的客人微型生物接待礼仪.pdf" rel = "alternate" download="937965-接待20厘米长的客人微型生物接

[待礼仪.pdf" target="_blank">下载本文pdf文件</p>](#)